


Мастер-класс «Семейное дело»

1.	Муниципальное образование	Горячий Ключ
2.	Фамилия и имя автора	Ромашина Владислава
3.	Возраст	9 лет
4.	Класс	3Б класс
5.	Краткое наименование образовательной организации	МБОУ МО ГК «СОШ №4»
6.	ФИО и должность педагога	Бордонослова Любовь Александровна, учитель

начальных классов



Поделка «Веселые поросята»

Материалы:

1. Спички
2. Клей
3. Нитки шерстяные
5. Пластилин
6. Коробка картонная

Инструменты:

1. Ножницы
2. Клеевой пистолет



Поделка «Веселые поросята»



Изготовление
мельницы из
спичек



Поделка «Веселые поросята»



Изготовление
колодца из спичек



Поделка «Веселые поросята»



Изготовление
поросят из яиц и
пластилина



Поделка «Веселые поросята»




Кто с нами с самой колыбели,
Здоровье наше бережет,
Накормит вовремя, оденет
И песню ласково поет?

Кто тщательно готовит к школе,
Спеша способности развить,
Кто укрепляет силу воли,
Упорным помогает быть?

Кто учит с нами все уроки
И объяснит, что пропустил,
Доклады, рефераты в сроки
Готовит, не жалея сил?...

Конечно, мама. И сегодня
Все поздравленья матерям,
И будущим, и настоящим!
Низкий поклон, спасибо вам!



Интернет – ресурсы

Шнуровка:

https://img-fotki.yandex.ru/get/9151/16969765.145/0_75da1_9849b64c_orig.png

Карандаш и кисточка с листьями:

https://img-fotki.yandex.ru/get/9814/37366204.51c/0_1172fb_7e1cd831_orig


Фон создан в программе Adobe Photoshop.

Автор шаблона: Ранько Елена Алексеевна, учитель начальных классов
МАОУ лицей №21, г. Иваново <http://elenaranko.ucoz.ru/>

Стихи о маме <https://www.pravmir.ru/stihi-ko-dnju-materi/>



Поделка «Веселые поросята»



Изготовление
колотца из
спичек

